



ТЕРРИТОРИАЛЬНЫЙ ОРГАН
ФЕДЕРАЛЬНОЙ СЛУЖБЫ
ГОСУДАРСТВЕННОЙ СТАТИСТИКИ
ПО ЛИПЕЦКОЙ ОБЛАСТИ

ОБ ОБЪЕМЕ ПЛАТНЫХ УСЛУГ, ОКАЗАННЫХ НАСЕЛЕНИЮ

за январь – март 2024 года

Ежемесячные данные оперативной статистики

СОДЕРЖАНИЕ

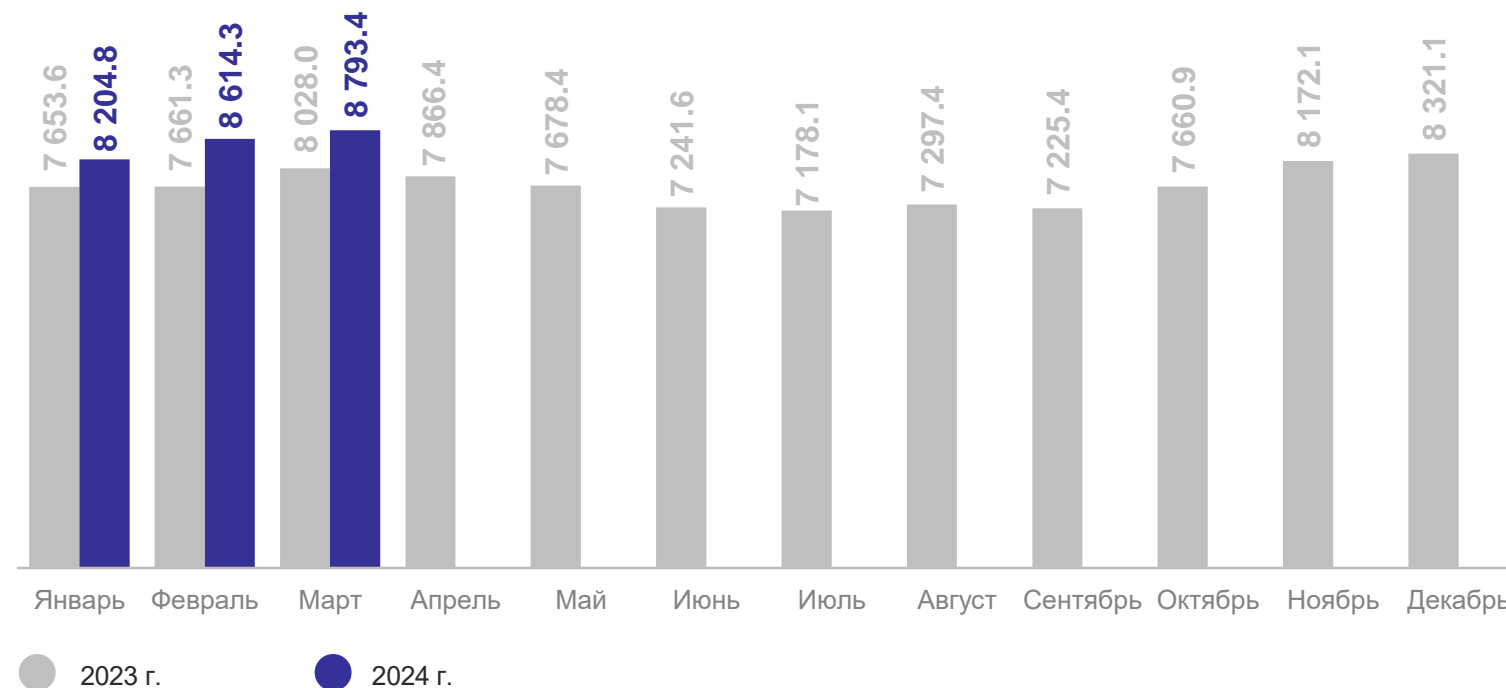
Платные услуги, оказанные населению	3
Индекс физического объема платных услуг, оказанных населению	4
Платные услуги, оказанные населению по видам	6
Индекс физического объема платных услуг, оказанных населению по видам	7
Структура объема платных и бытовых услуг, оказанных населению по отдельным видам услуг	8
Бытовые услуги, оказанные населению	9
Индекс физического объема бытовых услуг, оказанных населению	10
Бытовые услуги, оказанные населению по видам	11
Объем платных услуг, оказанных населению Липецкой области в сравнении с регионами Центрального Черноземья	12

Динамика объема платных услуг населению, млн руб.

за январь – март 2024 года

Объем платных услуг населению **25.6** млрд руб.

к соответствующему периоду предыдущего года** **104.0%**



* В сопоставимых ценах.

** Данные уточнены после получения итогов годового сплошного статистического наблюдения за организациями, не относящимися к субъектам малого предпринимательства и ежегодных выборочных обследований малых предприятий, микропредприятий и индивидуальных предпринимателей.

Данные с января по март 2024 года изменены в связи с уточнением респондентами ранее представленных оперативных данных.

*** Здесь и далее незначительные расхождения между итогом и суммой слагаемых объясняются округлением данных.

ИНДЕКС ФИЗИЧЕСКОГО ОБЪЕМА ПЛАТНЫХ УСЛУГ, ОКАЗАННЫХ НАСЕЛЕНИЮ*

ЛИПЕЦКСТАТ

за январь – март 2024 года

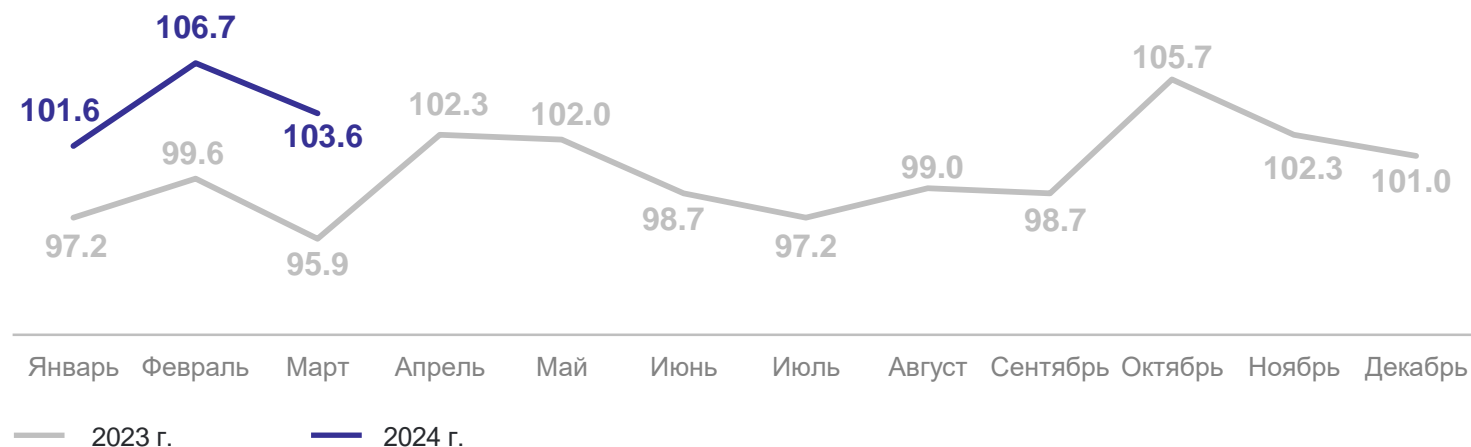
Объем платных
услуг населению

25.6 млрд
руб.

к соответствующему
периоду
предыдущего года**

104.0%

Динамика индекса физического объема платных услуг,
в % к соответствующему месяцу предыдущего года



* В сопоставимых ценах.

** Данные уточнены после получения итогов годового сплошного статистического наблюдения за организациями, не относящимися к субъектам малого предпринимательства и ежегодных выборочных обследований малых предприятий, микропредприятий и индивидуальных предпринимателей.

Данные с января по март 2024 года изменены в связи с уточнением респондентами ранее представленных оперативных данных.

ИНДЕКС ФИЗИЧЕСКОГО ОБЪЕМА ПЛАТНЫХ УСЛУГ, ОКАЗАННЫХ НАСЕЛЕНИЮ*

ЛИПЕЦКСТАТ

за март 2024 года

Объем платных услуг населению

8.8 млрд руб.

к предыдущему периоду*

101.8%

к соответствующему периоду предыдущего года**

103.6%

Динамика индекса физического объема платных услуг, в % к предыдущему месяцу соответствующего года



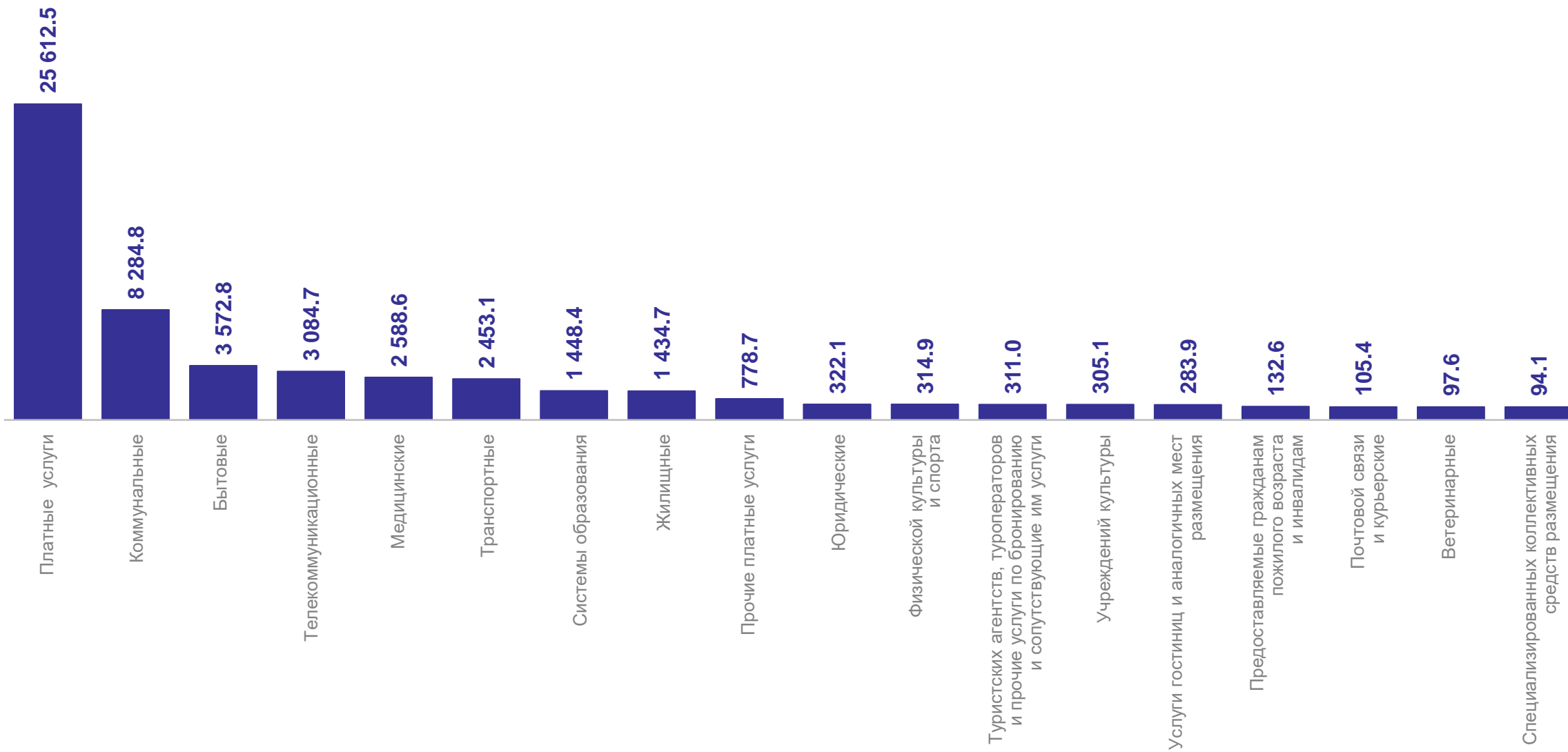
* В сопоставимых ценах.

** Данные уточнены после получения итогов годового сплошного статистического наблюдения за организациями, не относящимися к субъектам малого предпринимательства и ежегодных выборочных обследований малых предприятий, микропредприятий и индивидуальных предпринимателей. Данные с января по март 2024 года изменены в связи с уточнением респондентами ранее представленных оперативных данных.

ПЛАТНЫЕ УСЛУГИ, ОКАЗАННЫЕ НАСЕЛЕНИЮ ПО ВИДАМ

за январь – март 2024 г., млн руб.

ЛИПЕЦКСТАТ



ИНДЕКС ФИЗИЧЕСКОГО ОБЪЕМА ПЛАТНЫХ УСЛУГ, ОКАЗАННЫХ НАСЕЛЕНИЮ ПО ВИДАМ



Объем платных услуг населению

за январь – март 2024 года

25 612.5 млн руб.

за январь – март 2023 года**

23 342.9 млн руб.

Виды платных услуг с наибольшими и наименьшими значениями, в % к соответствующему периоду предыдущего года*



* В сопоставимых ценах.

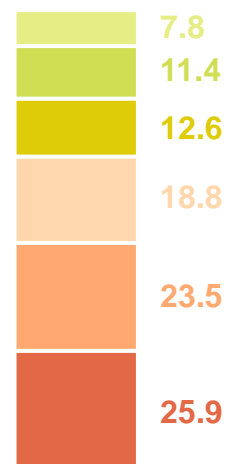
** Данные уточнены после получения итогов годового сплошного статистического наблюдения за организациями, не относящимися к субъектам малого предпринимательства и ежегодных выборочных обследований малых предприятий, микропредприятий и индивидуальных предпринимателей.

СТРУКТУРА ОБЪЕМА ПЛАТНЫХ И БЫТОВЫХ УСЛУГ, ОКАЗАННЫХ НАСЕЛЕНИЮ ПО ОТДЕЛЬНЫМ ВИДАМ УСЛУГ

за январь – март 2024 г., в % к итогу



3 572.8
млн руб.



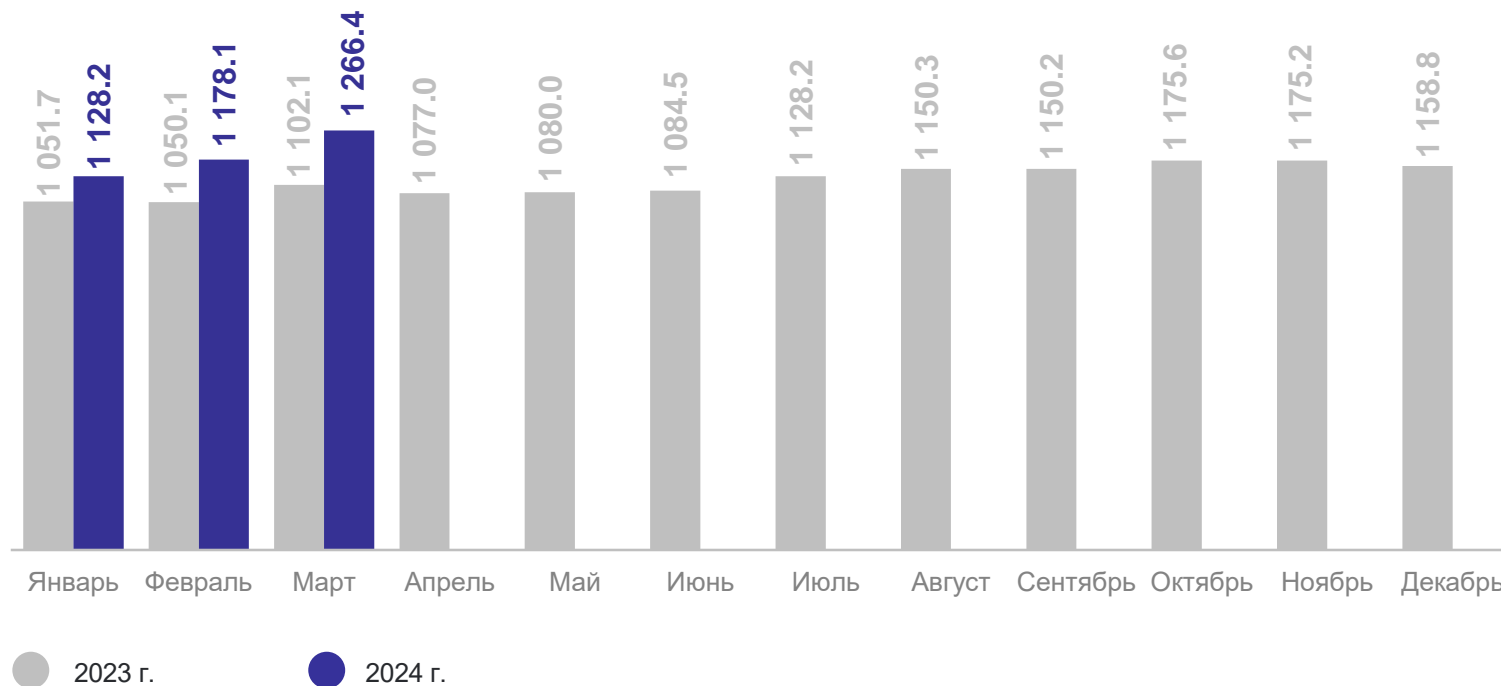
- Жилищно-коммунальные услуги
- Бытовые услуги
- Телекоммуникационные услуги
- Медицинские услуги
- Транспортные услуги
- Услуги системы образования
- Юридические
- Прочие платные услуги
- Техобслуживание и ремонт транспортных средств, машин и оборудования
- Ремонт и строительство жилья и других построек
- Прочие
- Парикмахерские и косметические услуги
- Ритуальные услуги
- Ремонт и техническое обслуживание бытовой радиоэлектронной аппаратуры, бытовых машин и приборов, ремонт и изготовление металлоизделий

Динамика объема бытовых услуг населению, млн руб.

за январь – март 2024 года

Объем бытовых услуг населению **3 572.8** млн руб.

к соответствующему периоду предыдущего года** **106.3%**



* В сопоставимых ценах.

** Данные уточнены после получения итогов годового сплошного статистического наблюдения за организациями, не относящимися к субъектам малого предпринимательства и ежегодных выборочных обследований малых предприятий, микропредприятий и индивидуальных предпринимателей.
Данные с января по март 2024 года изменены в связи с уточнением респондентами ранее представленных оперативных данных.

ИНДЕКС ФИЗИЧЕСКОГО ОБЪЕМА БЫТОВЫХ УСЛУГ, ОКАЗАННЫХ НАСЕЛЕНИЮ*

ЛИПЕЦКСТАТ

за январь – март 2024 года

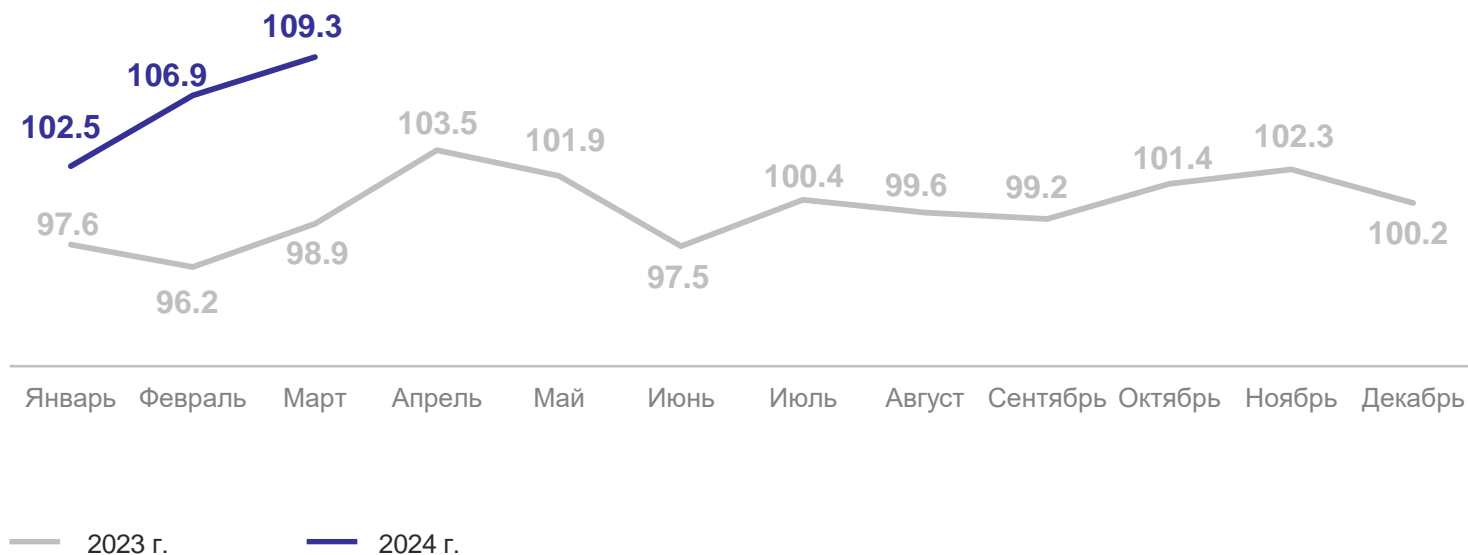
Объем бытовых услуг населению

3 572.8 млн руб.

к соответствующему периоду предыдущего года**

106.3%

Динамика индекса физического объема бытовых услуг, в % к соответствующему месяцу предыдущего года



* В сопоставимых ценах.

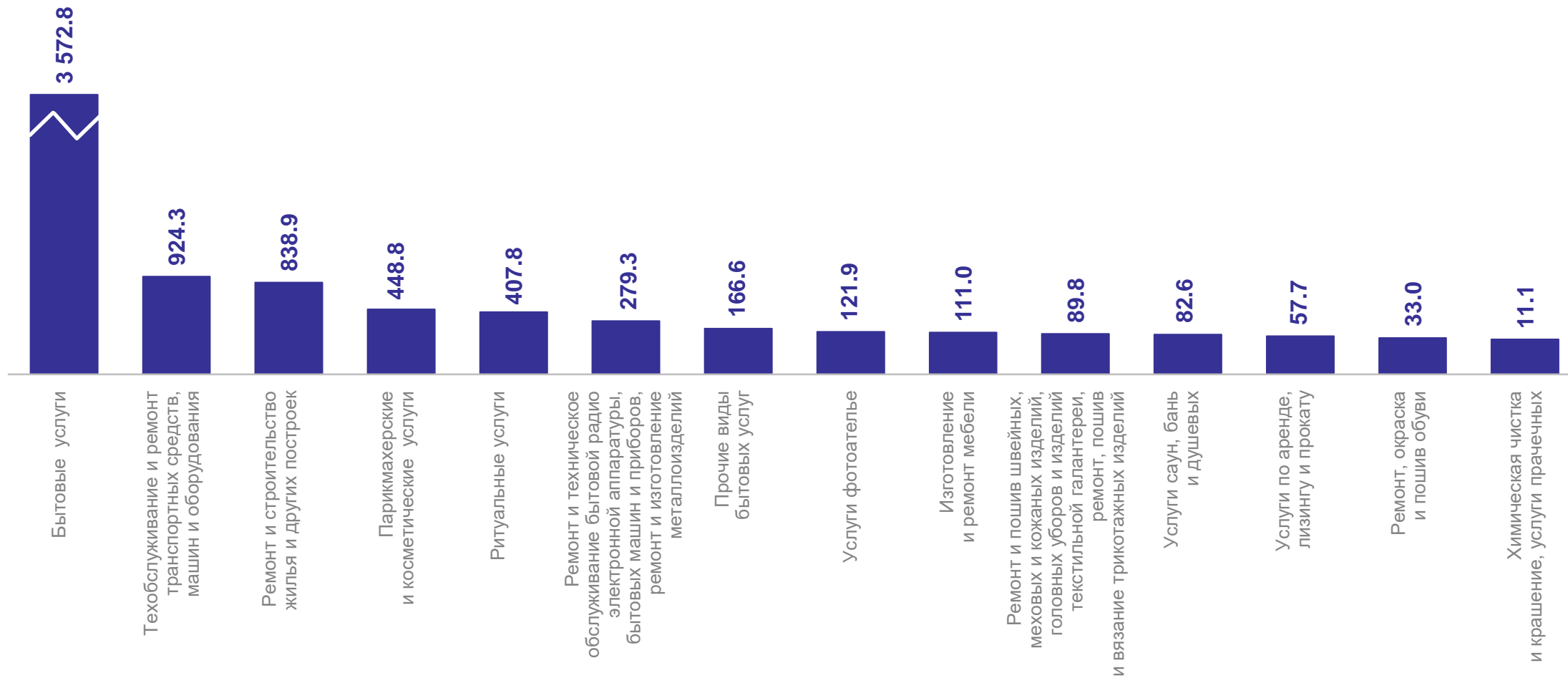
** Данные уточнены после получения итогов годового сплошного статистического наблюдения за организациями, не относящимися к субъектам малого предпринимательства и ежегодных выборочных обследований малых предприятий, микропредприятий и индивидуальных предпринимателей.

Данные с января по март 2024 года изменены в связи с уточнением респондентами ранее представленных оперативных данных.

БЫТОВЫЕ УСЛУГИ, ОКАЗАННЫЕ НАСЕЛЕНИЮ ПО ВИДАМ

за январь – март 2024 г., млн руб.

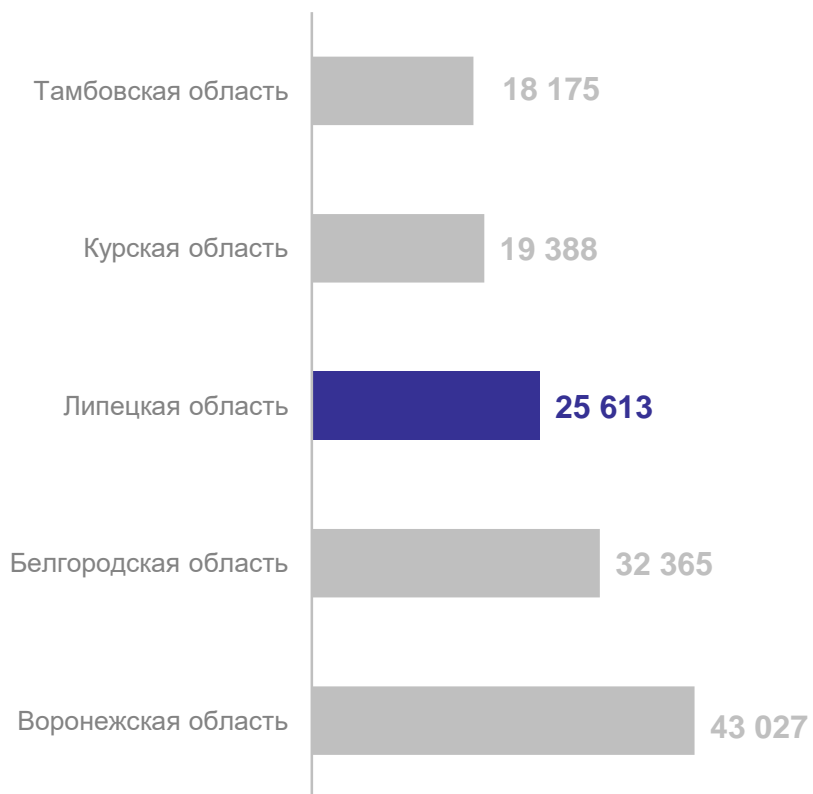
ЛИПЕЦКСТАТ



ОБЪЕМ ПЛАТНЫХ УСЛУГ, ОКАЗАННЫХ НАСЕЛЕНИЮ ЛИПЕЦКОЙ ОБЛАСТИ В СРАВНЕНИИ С РЕГИОНАМИ ЦЕНТРАЛЬНОГО ЧЕРНОЗЕМЬЯ

за январь – март 2024 г., млн руб.

Объем платных услуг населению
млн руб.



Объем платных услуг в расчете на душу населения,
руб.

